




Paroisse Sainte Thérèse
de la Vallée du Cailly

PENTECOTE EN VUE!



VIVONS AU FEU DE L'ESPRIT SAINT!

En attendant
le retour de nos
messes, préparons-
nous à la Pentecôte
dans nos maisons
en unité de prière
les uns avec
les autres !


« Jésus vit l'Esprit de Dieu descendre comme une colombe et venir sur lui » Mat 3, 16

FABRIQUONS

LES COLOMBES DE L'ESPRIT SAINT !

Avec une feuille de papier A4 ou A3, blanche ou de couleur :

- allez sur Youtube voir le tutoriel « *Origami: Peace Dove* »
- ou alors... dessinez une colombe sur une feuille blanche (voir les modèles en tapant sur votre moteur de recherche « *dessin colombe de l'esprit saint* »)
- Écrivez sur vos colombes votre prénom et ceux de vos proches. Fixez-les si possible sur un mobile.
- Apportez-les dans l'église de Maromme ou de Canteleu (elles seront ouvertes à partir du 12 mai) et déposez-les dans une corbeille près de l'autel.
- Au fil des semaines, nos colombes seront suspendues et embelliront le chœur de nos églises.




« Les apôtres virent apparaître des langues de feu. Tous furent alors remplis de l'Esprit Saint. » Actes 2, 3

FABRIQUONS

LES LANGUES DE FEU DE LA PENTECOTE !

- Sur une feuille jaune, orange ou rouge, papier ou Canson, dessinez 3 langues de feu (une par personne) et découpez-les. (*quelques feuilles seront à votre disposition dans l'église*)
- Lisez les lectures, psaume et évangile des messes des dimanches jusqu'à la Pentecôte et... cherchez l'Esprit Saint qui s'y cache !



Modèle de langues de feu sur feuille A4

- Choisissez et écrivez sur votre langue de feu les belles phrases de votre recherche.
- Apportez vos langues de feu dans l'église de Maromme ou de Canteleu.
- Au fil des semaines, nos langues de feu seront collées devant l'autel comme un grand feu resplendissant !